

# Donne, malattia e mercato del lavoro


Rilevazione 01 ottobre – 5 novembre 2021

# Obiettivi e metodologia



L'obiettivo della ricerca è stato quello di conoscere l'opinione e le esperienze delle donne italiane relativamente all'impatto che può avere una grave malattia sulla vita familiare e lavorativa.

La ricerca è stata condotta tra il 1° ottobre e il 5 novembre 2021 su:



- ✓ 500 donne italiane dai 18 anni in su attive da un punto di vista lavorativo *(Universo di riferimento: circa 12.400.000 – Fonte ISTAT 2020 – Errore Statistico 4,4%)*
- ✓ 60 donne che hanno intrapreso il percorso “TrasformAzione”

# LE PAURE, LE CONSEGUENZE E I POSSIBILI RISVOLTI DI UNA MALATTIA

CAMPIONE CITTADINE



## Lei effettua visite di controllo?

**Sì, regolarmente**

**30,6%**

**Sì, saltuariamente, senza una cadenza regolare**

**34,4%**

**Sì, in caso di disturbi o motivi di preoccupazione**

**23,9%**

**No**

**11,1%**

**88,9%**

## Che genere di controlli effettua?

Base rispondenti: coloro che effettuano controlli - 88,9% del campione



*Check-up completo su tutto il corpo* **40,2%**

---

*Al seno* **23,7%**

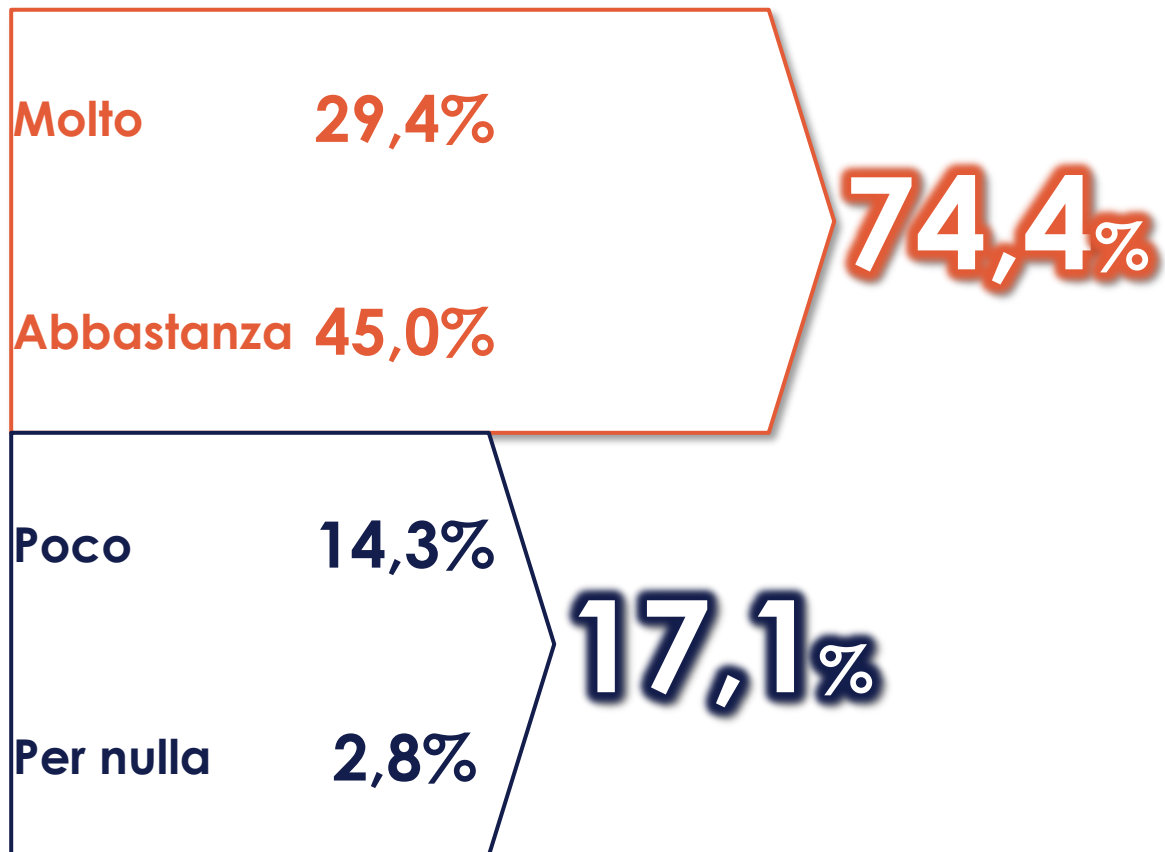
---

*All'utero* **14,8%**

---

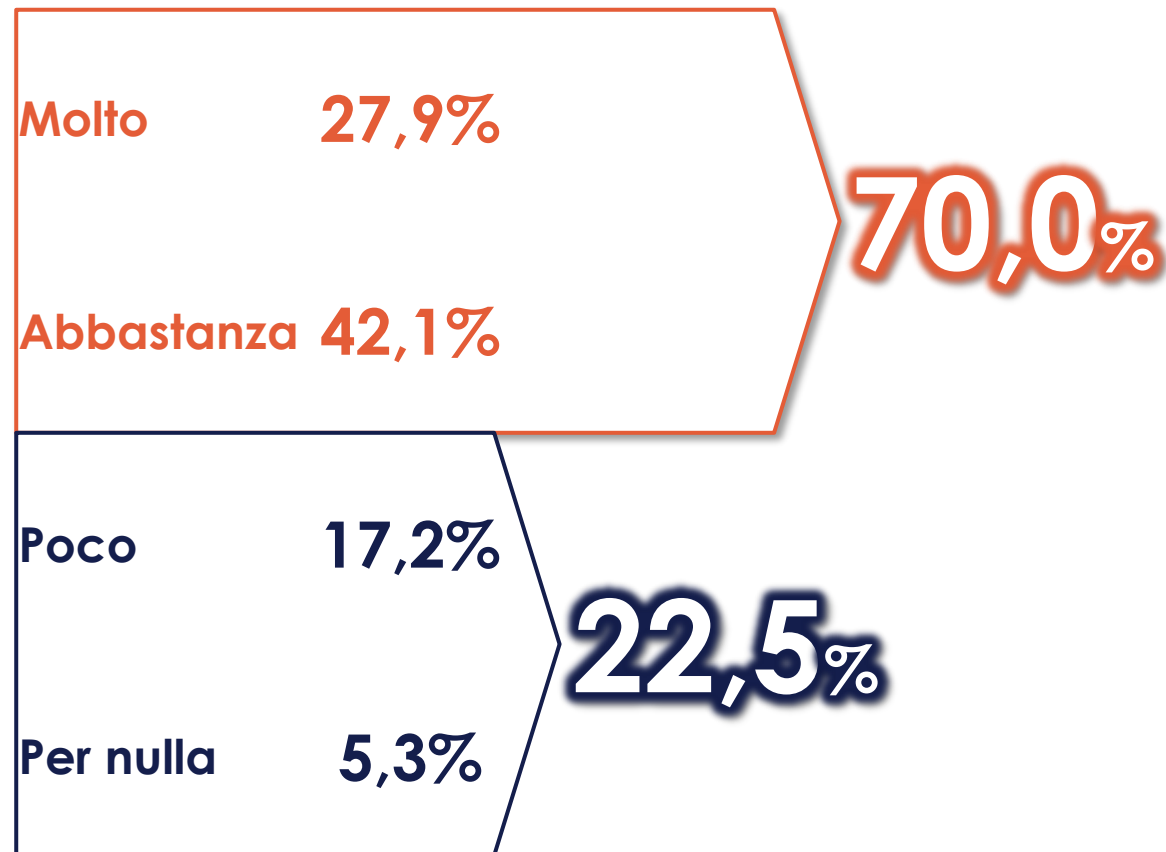
*Ad altre parti del corpo* **21,3%**

Lei ha paura di ammalarsi di un tumore?



Non sa / non risponde: 8,5%

Lei ha paura di ammalarsi di un tumore al seno?



Non sa / non risponde: 7,5%



In caso di malattia grave Lei avrebbe paura di perdere il lavoro?

*Si* **42,5%**

*No, mi sentirei tutelata dalla mia azienda* **12,6%**

*No, mi sentirei tutelata dalla legge* **11,2%**

*No, ma avrei paura di perdere il mio ruolo  
dentro l'azienda o di avere ripercussioni gravi sul  
mio lavoro* **8,1%**

*No, altro* **3,0%**

Non sa / non risponde: 22,6%

**61,2%** tra le  
lavoratrici  
autonome

Premesso che una malattia è grave per chiunque, ma secondo Lei, viste le leggi e le tutele presenti nel mercato del lavoro italiano...secondo Lei una malattia danneggia maggiormente...

...una dipendente pubblica

4,9%

...una dipendente privata

34,5%

...una lavoratrice autonoma, partita IVA,  
imprenditrice...

45,8%

Non sa / non risponde: 14,8%





Ipoteticamente parlando...in caso di malattia grave per Lei tornare al lavoro costituirebbe...

...uno **stimolo**. Sentirei l'esigenza di tornare a lavorare per ritrovare la normalità

53,7%

...l'**ultimo** dei miei pensieri

46,3%



In caso di malattia, Lei crede che potrebbe avere dei problemi o delle difficoltà sul posto di lavoro?



Una malattia grave potrebbe avere delle conseguenze e un impatto negativo sulla Sua vita al di fuori della sfera professionale e della salute?

*Sì, dentro di me (perdita di fiducia, depressione...)*

**51,2%**

*Sì, nei rapporti sociali*

**14,9%**

*Sì, nei rapporti con la mia famiglia*

**6,5%**

*Sì, nella perdita di status e ruolo ricoperto nella società*

**3,9%**

*Sì, altro*

**1,5%**

**78,0%**

*No. Per me una malattia ha legami solo con la salute e/o il lavoro*

**22,0%**

# L'IMPATTO DELLA MALATTIA



## La malattia l'impatto maggiore lo ha avuto...

*...sulla mia identità di donna, sul mio carattere,  
sulla mia persona: mi ha profondamente cambiata* **33,7%**

---

*...sulla mia vita lavorativa* **31,8%**

---

*...sulla mia vita familiare (rapporti con il partner,  
i figli, i genitori...)* **17,1%**

---

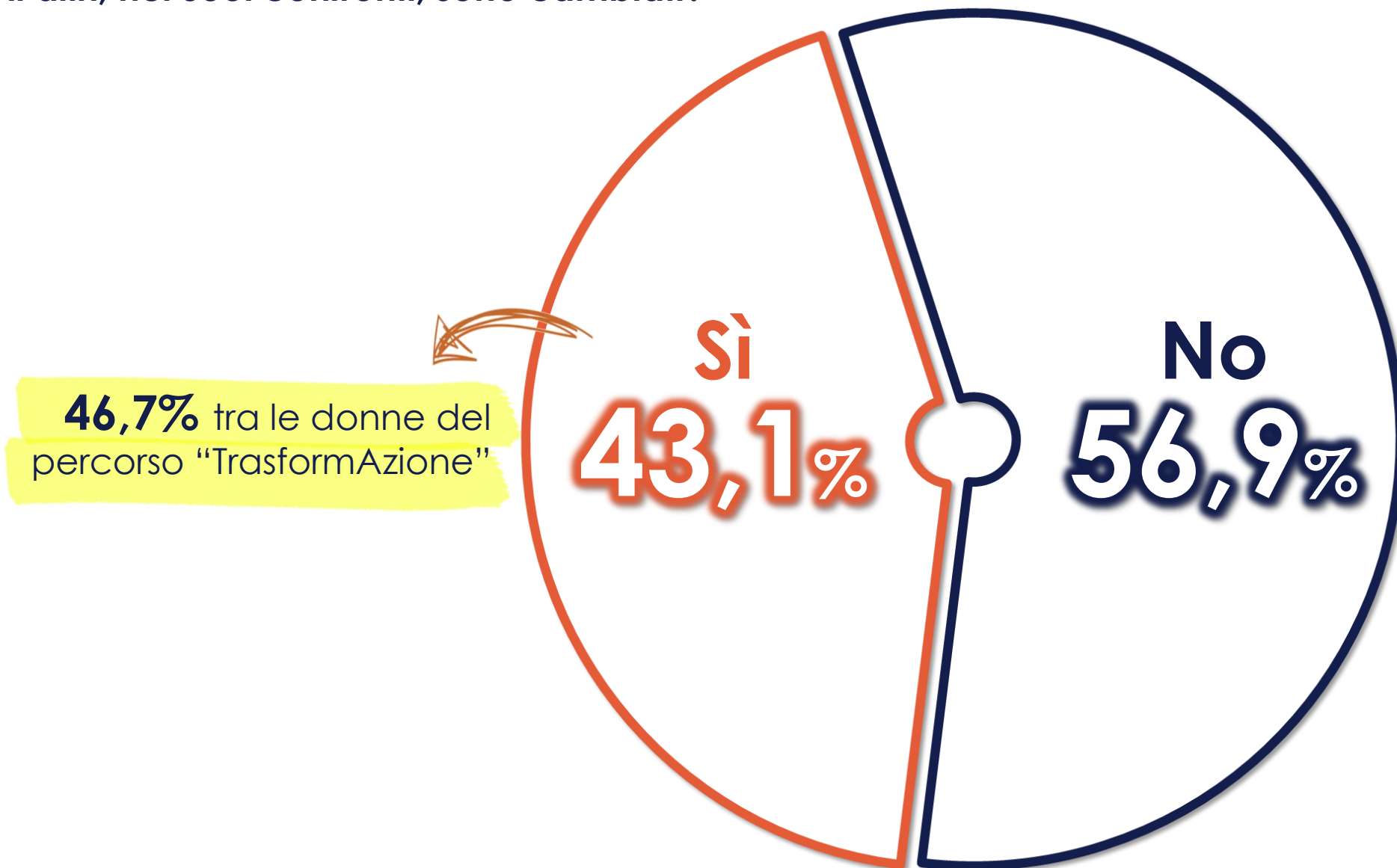
*...sulla mia vita sociale (rapporti con gli amici...)* **9,9%**



**50,0%** tra le donne del  
percorso "TrasformAzione"

Altro: 7,5%

Gli altri, nei Suoi confronti, sono cambiati?



46,7% tra le donne del percorso "TrasformAzione"

## Come sono cambiati?

Base rispondenti: coloro che hanno notato cambiamenti - 43,1% del campione

*Usano maggiori riguardi nei miei confronti*

**26,5%**

*Mi hanno lasciato da sola, non mi hanno aiutato*

**16,9%**

*Si sono dimostrati più disponibili verso di me e la mia famiglia (gestione figli...)*

**15,4%**

*Mi evitano*

**11,9%**

*Mi hanno isolato*

**8,8%**

*Mi guardano con occhio di compassione*

**8,2%**

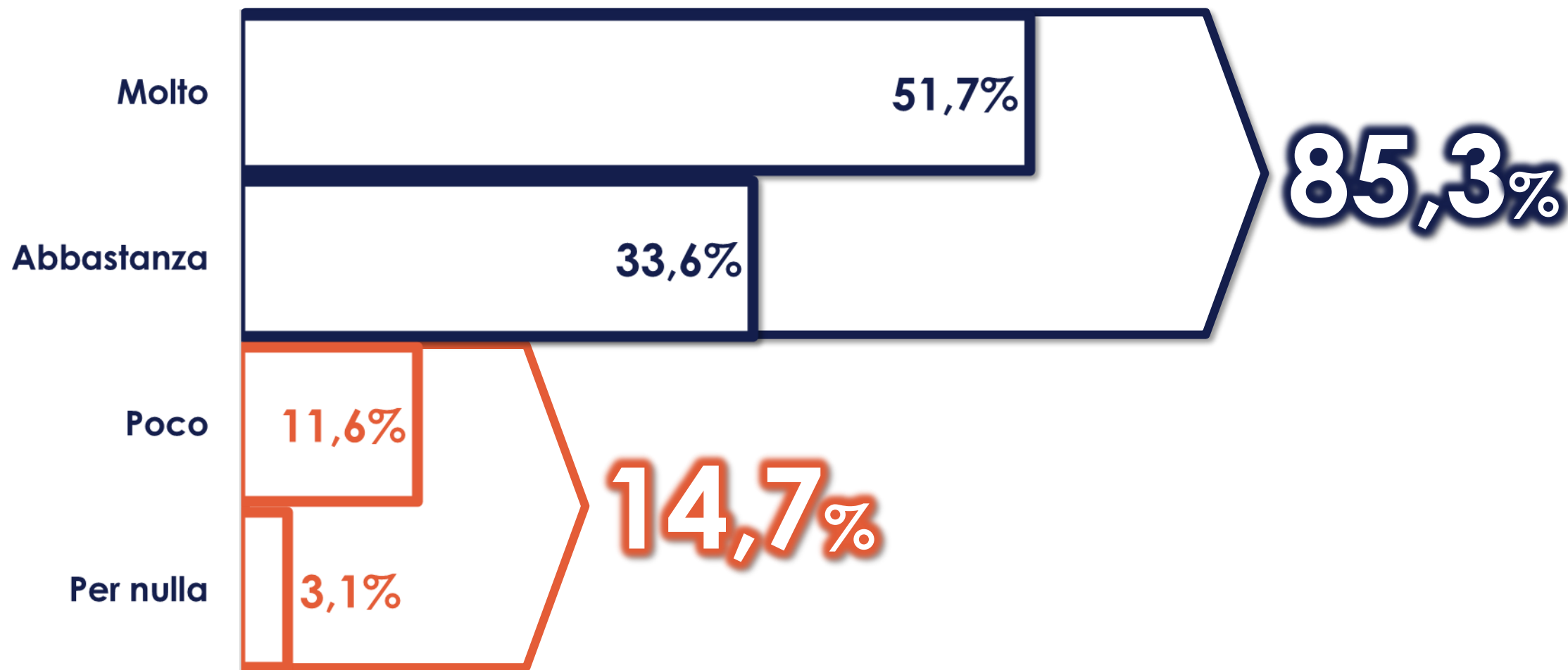
*Mi trattano come una portatrice di handicap*

**3,6%**

Altro: 8,7%

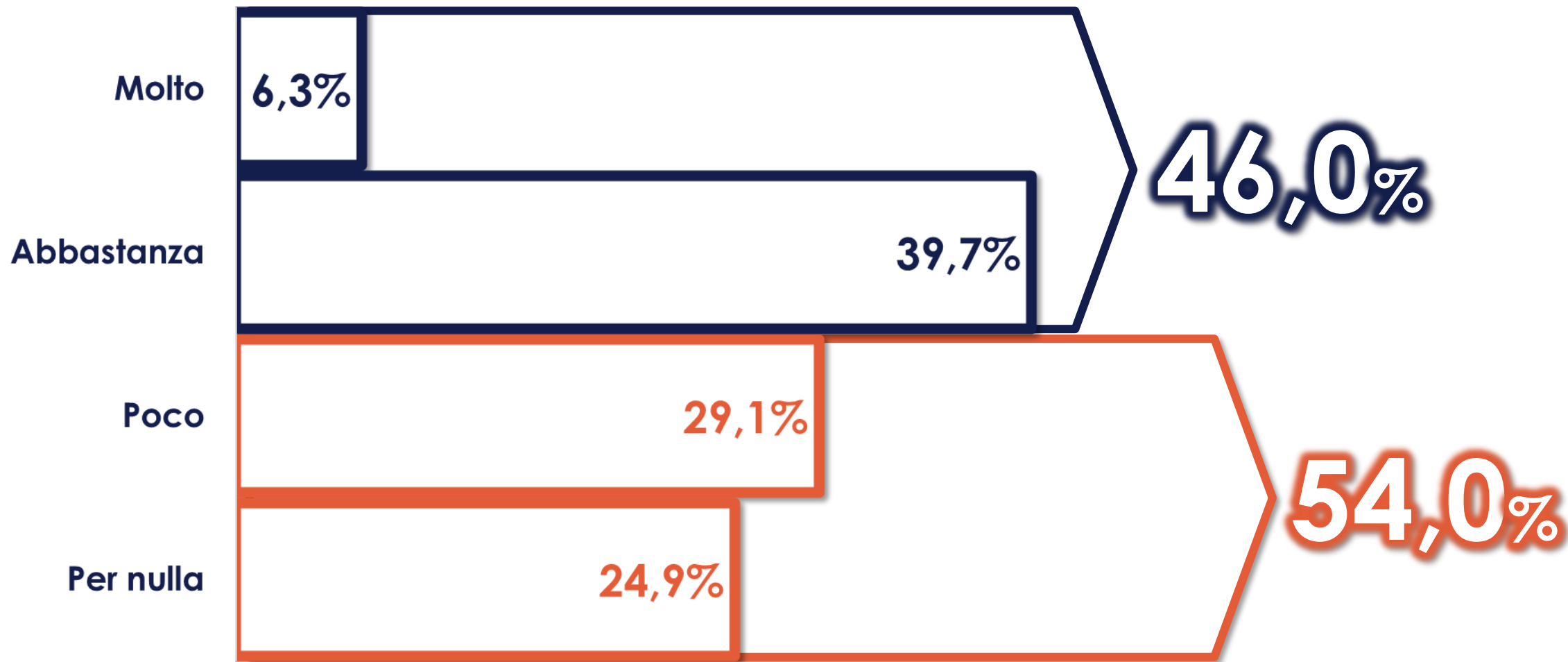
**25,0%** tra le donne del percorso "TrasformAzione"

Quanto si è sentita tutelata, protetta, supportata dalla Sua famiglia?

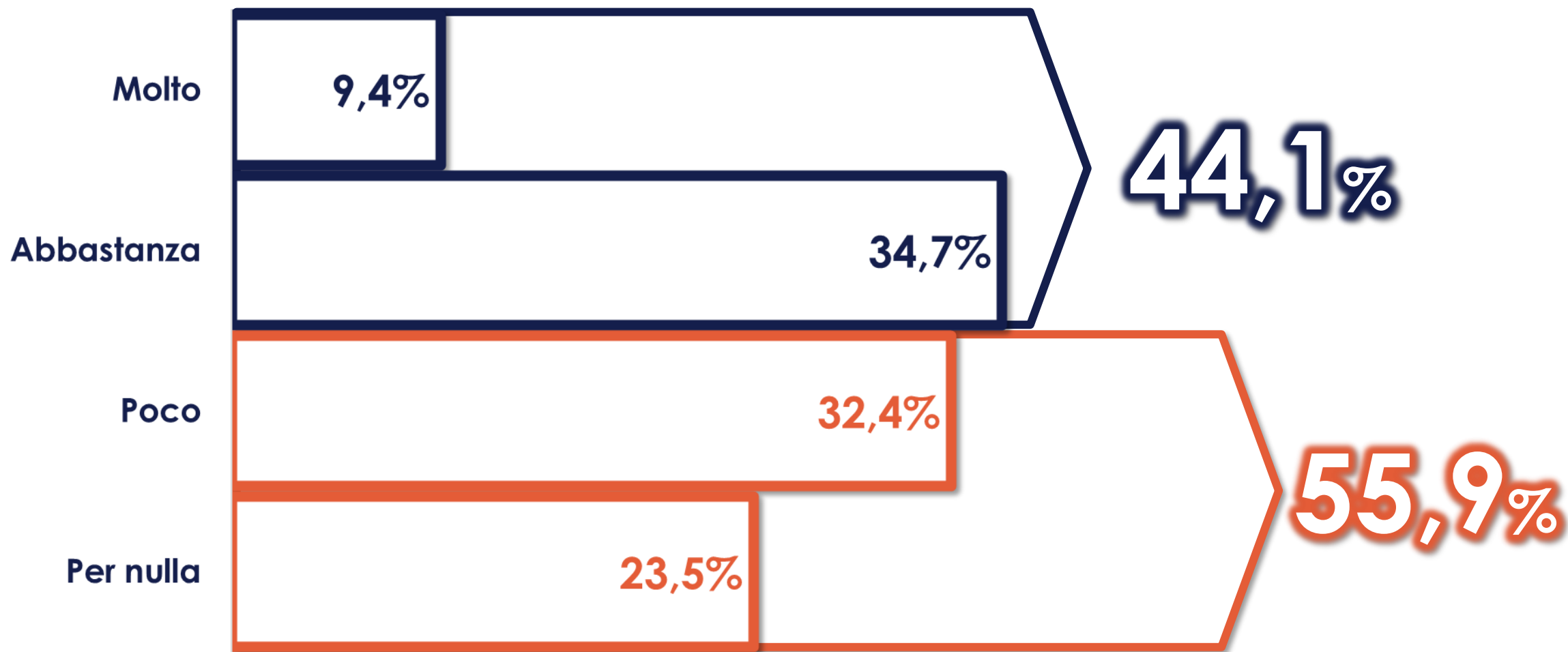




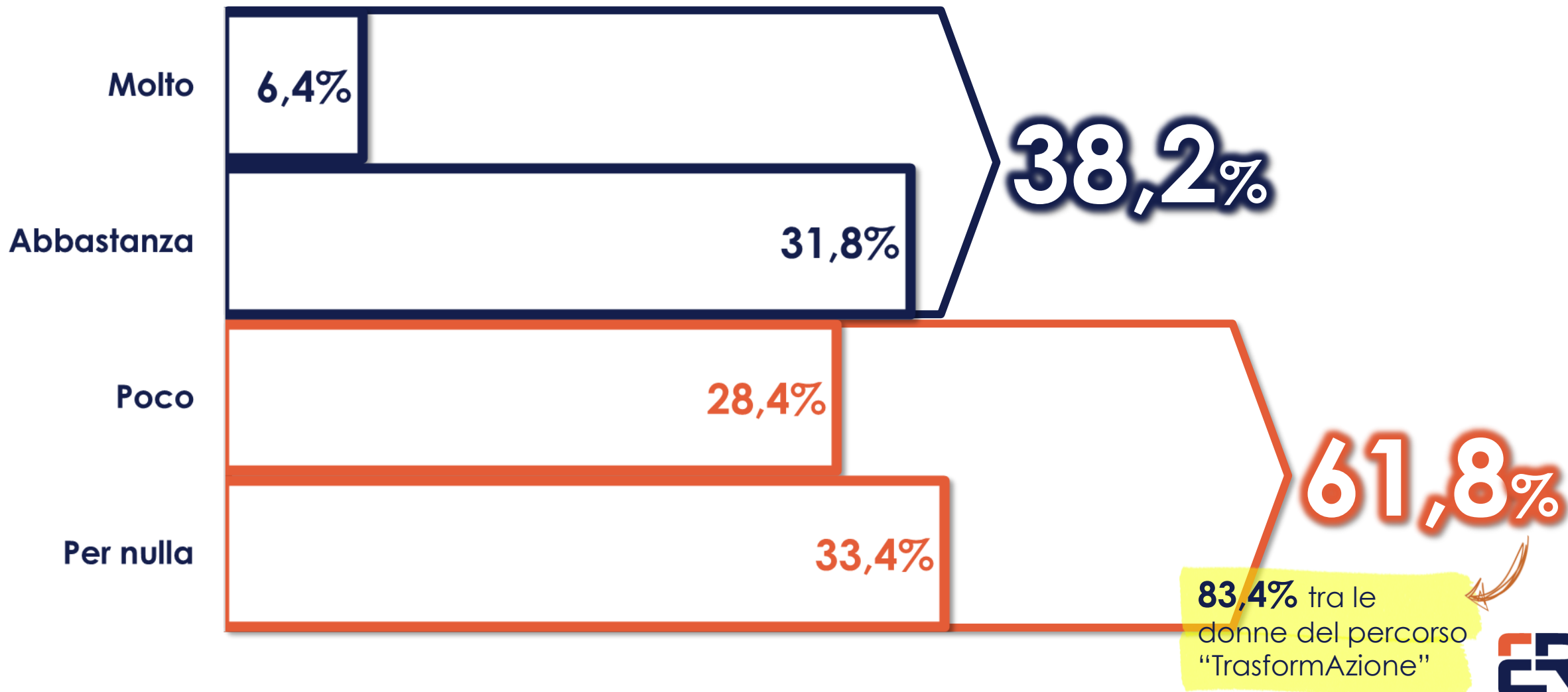
Quanto si è sentita tutelata, protetta, supportata dai Suoi capi (sul posto di lavoro) o dai Suoi sottoposti (nel caso stiamo parlando di un ruolo di alta responsabilità o per proprietari di attività)?



Quanto si è sentita tutelata, protetta, supportata dai Suoi colleghi o in generale da chi lavora con Lei?



Quanto si è sentita tutelata, protetta, supportata dalle leggi e dalle norme che regolano il mercato del lavoro?



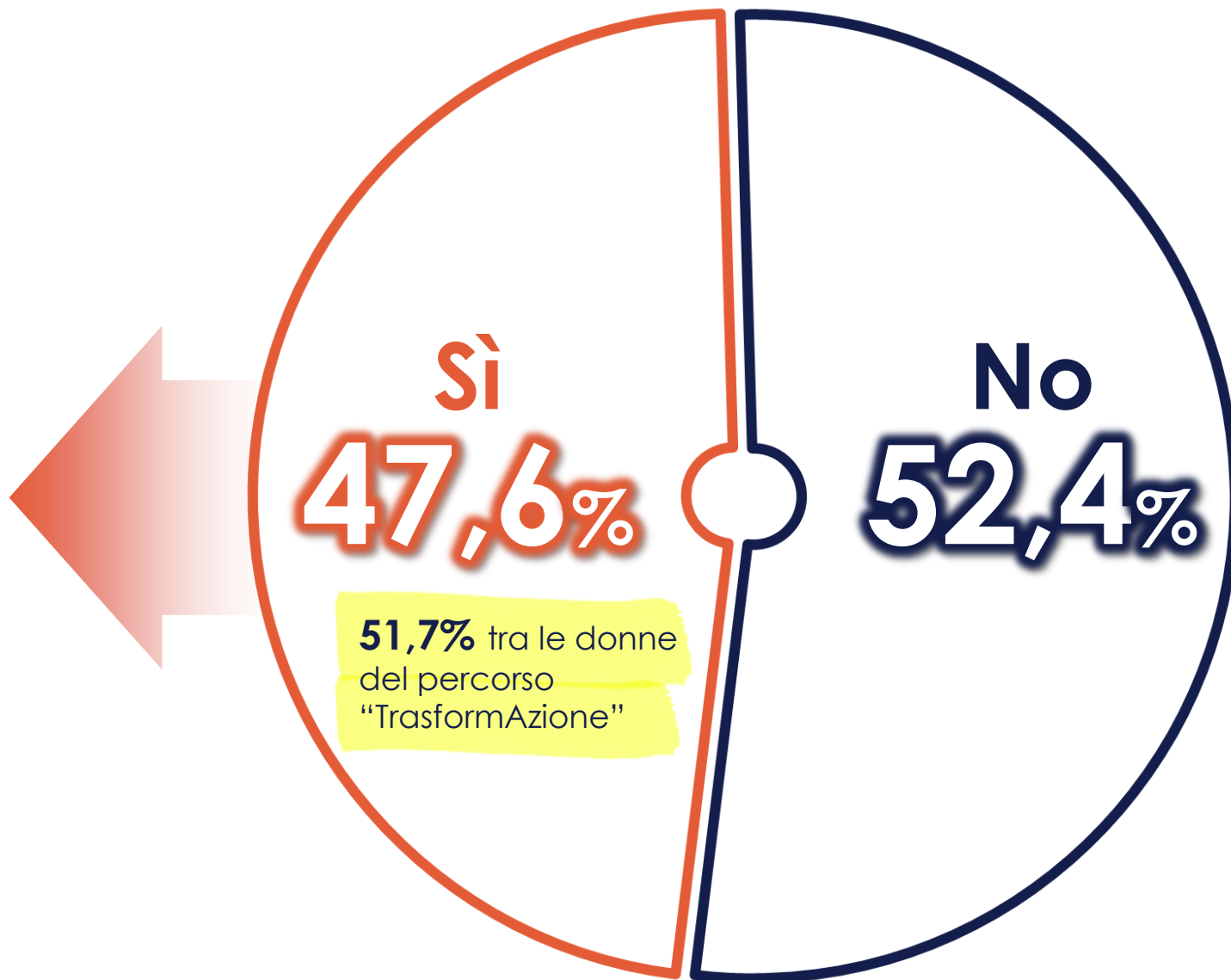
## Lei ha subito un “declassamento” dal punto di vista lavorativo

**26,6%**

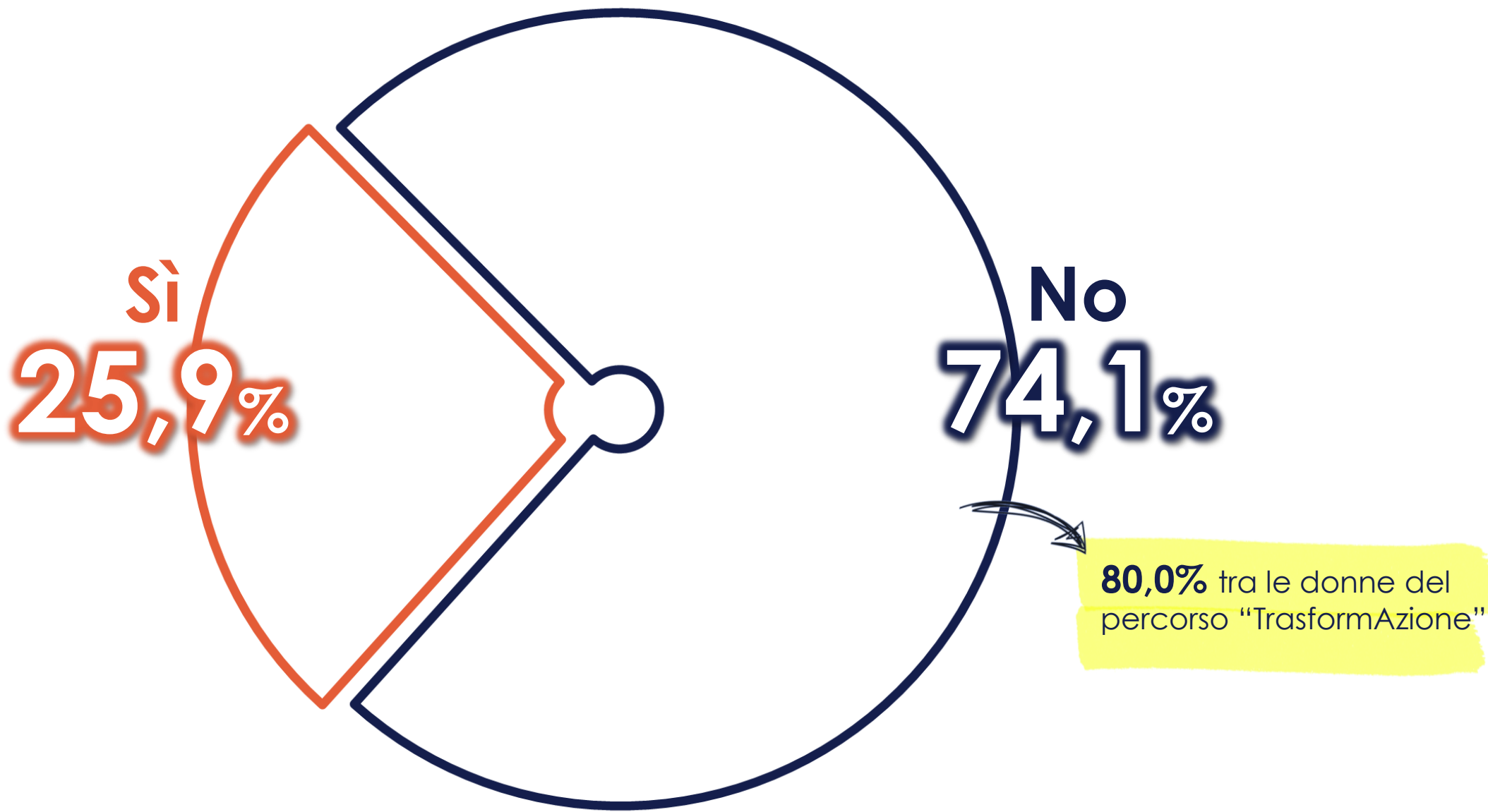
Non me lo aspettavo. Sono stata trattata in modo pessimo e non come meritavo

**21,0%**

Lo accetto. E' così che funziona nel mondo del lavoro e la mia malattia è invalidante. Non do colpe a nessuno



Lei ha subito un “declassamento” dal punto di vista sociale?



## Tornare a lavorare per Lei rappresenta o ha rappresentato...

...un peso. Sono tornata o torno a lavorare solo perché non posso permettermi di rimanere a casa. L'ho vissuta male

**35,6%**

...uno stimolo. Sono tornata o torno a lavorare perché per me significa tornare alla vita. L'ho vissuta bene

**64,4%**

**76,7%** tra le donne del percorso "TrasformAzione"



Il nostro Paese, dal punto di vista delle tutele, nei confronti delle donne lavoratrici con gravi malattie è...

*...al passo coi tempi*

*Ormai la nostra società tutela le donne lavoratrici che devono affrontare gravi periodi di malattia*

**33,0%**

*...indietro*

*Le donne lavoratrici che si ammalano non sono per nulla tutelate o protette, anzi sono lasciate sole*

**67,0%**

Dopo quello che ha dovuto affrontare, pensando al rientro nel mondo del lavoro Lei, oggi, si sente...

...ottimista e fiduciosa

19,3%

...pessimista e sfiduciata

29,0%

...semplicemente realista

51,7%

65,0% tra le donne del percorso "TrasformAzione"



Dopo quello che ha dovuto affrontare, Lei è disposta ad accettare qualsiasi tipo di lavoro?

Sì

23,8%

No

76,2%

Quali sono le Sue preoccupazioni pensando al momento del rientro al lavoro?

*La capacità di riuscire a fare ancora il mio lavoro*

**32,5%**

**40,0%** tra le donne del percorso "TrasformAzione"

*Il rapporto con i colleghi*

**7,4%**

*L'imbarazzo per l'aspetto fisico*

**6,5%**

*Il rapporto con i datori di lavoro*

**4,2%**

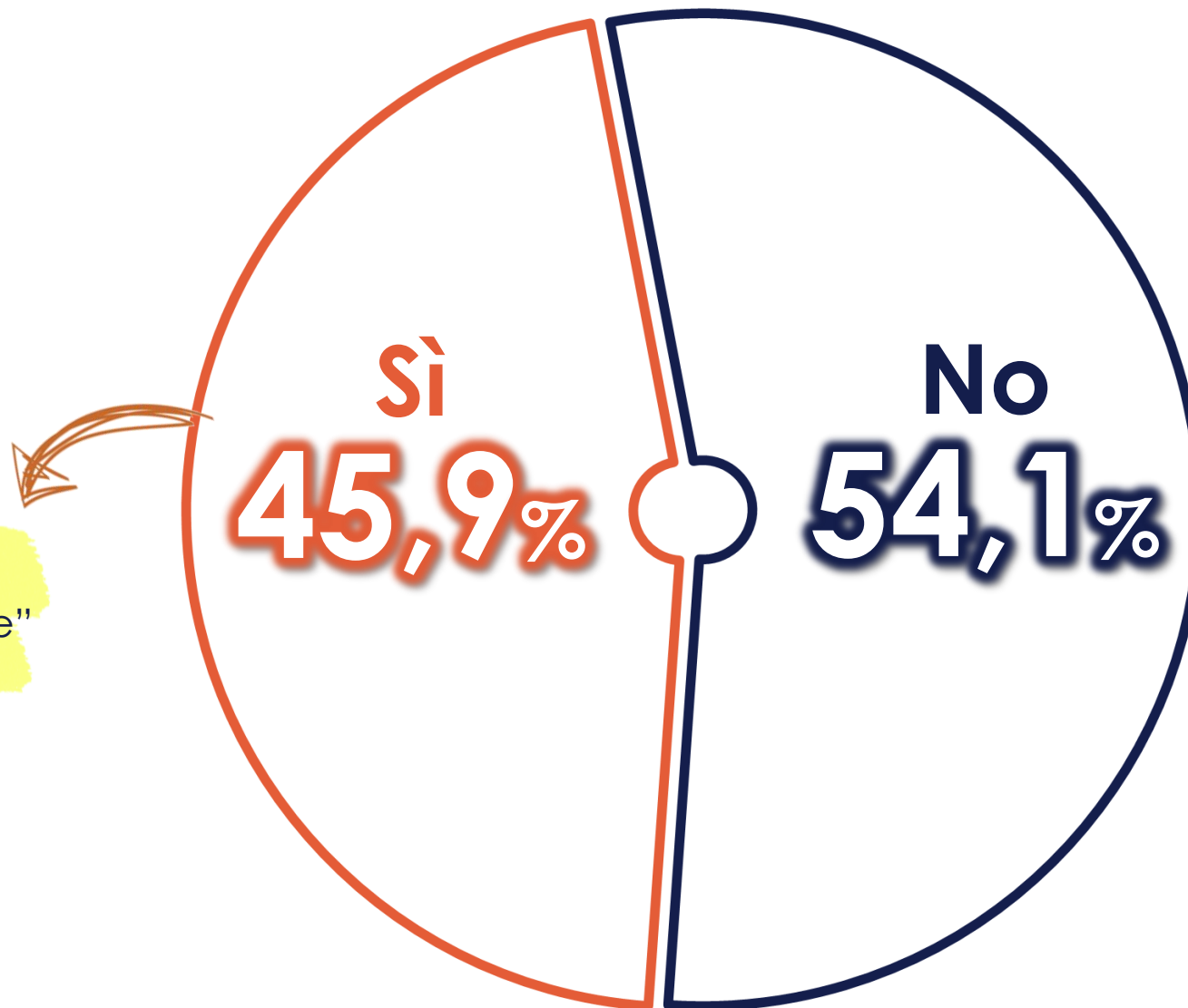
*Nessuna preoccupazione*

**25,5%**

Altro: 14,2%

Non sa / non risponde: 9,7%

Lei teme o crede che avrà delle difficoltà nel riprendere la Sua attività lavorativa?



60,0% tra le donne del percorso "TrasformAzione"

**Dopo quello che ha dovuto affrontare, come pensa che cambierà il Suo approccio e il Suo atteggiamento nei confronti del lavoro e della quotidianità lavorativa?**

*- Citazioni spontanee -*

*“Metterò sempre al primo posto la mia salute”*

*“Ho più stimolo per lavorare perché voglio sentirmi viva !!! Il mio atteggiamento è molto più tranquillo e più grinta per lavorare”*

*“Vivo il lavoro come un modo per mantenermi e lavoro con professionalità. Ma la salute viene prima di tutto e devo imparare ad ascoltare il mio corpo”*

*“Lavorerò il giusto cercando di non stressarmi troppo”*

**Per concludere... Il lavoro, dunque, sarà uno stimolo in più per ripartire, ma non dovrà più sovrastare la persona.**



Thank You!

**ER** EUROMEDIA  
RESEARCH®

Via Vincenzo Monti, 25 - Milano

Tel. +39 0243912184

[info@euromediaresearch.it](mailto:info@euromediaresearch.it)

[www.euromediaresearch.it](http://www.euromediaresearch.it)

